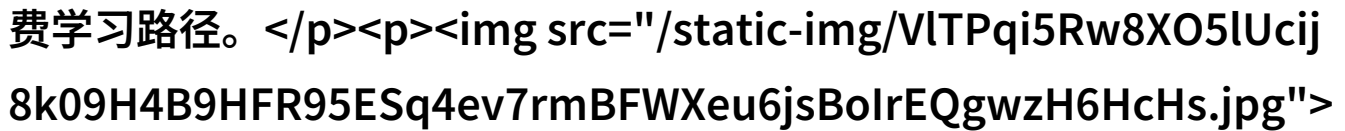


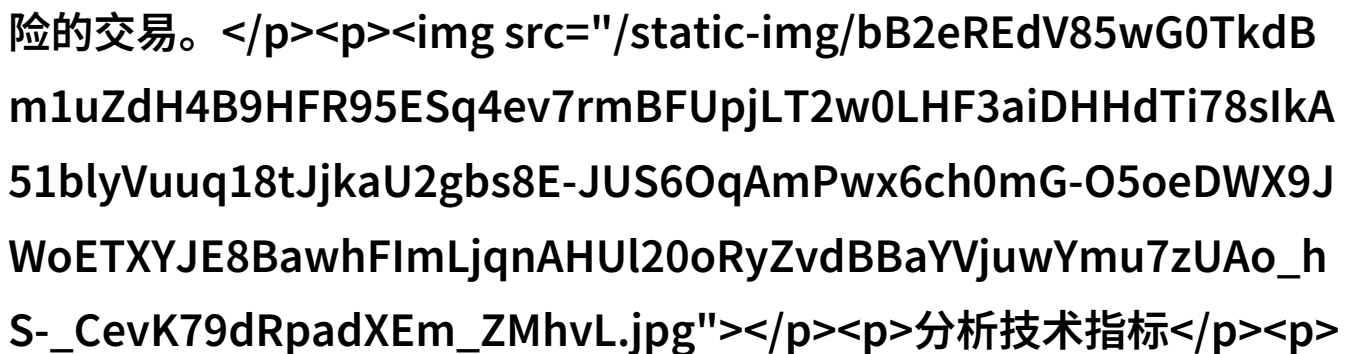
# 30分钟K线分析免费学习机器对策略的入门

在金融市场中，机器对（Robot Pair Trading）是一种受欢迎的交易策略，它通过将两种资产组合起来来实现盈利。这种策略基于观察历史数据，以识别潜在的价格波动模式，并利用这些模式进行交易。在本文中，我们将探讨如何使用30分钟K线图来分析机器对，并提供一个免费学习路径。



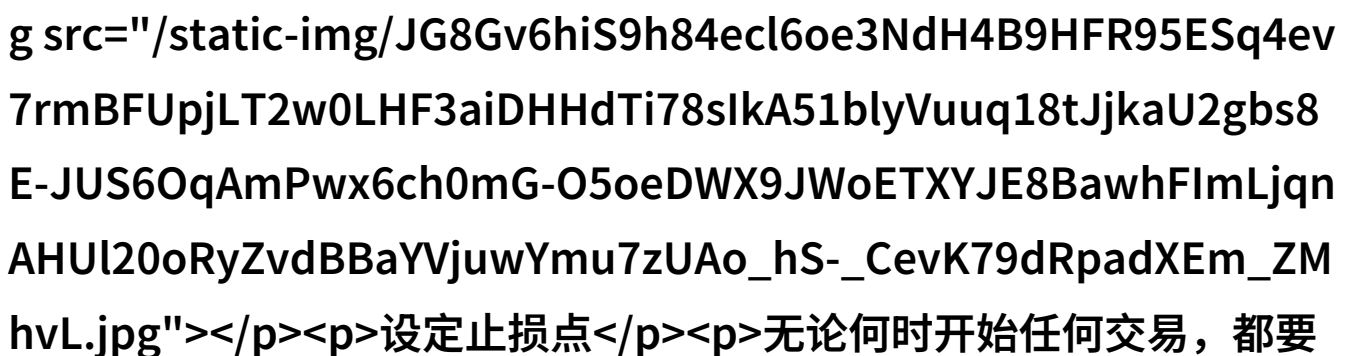
了解基本原理

机器对是建立在两个相关但不完全相关资产之间的一种交易策略。通过监控这两个资产之间的价格关系，可以发现并捕捉到它们之间自然存在的相互依赖关系，从而进行高效且低风险的交易。



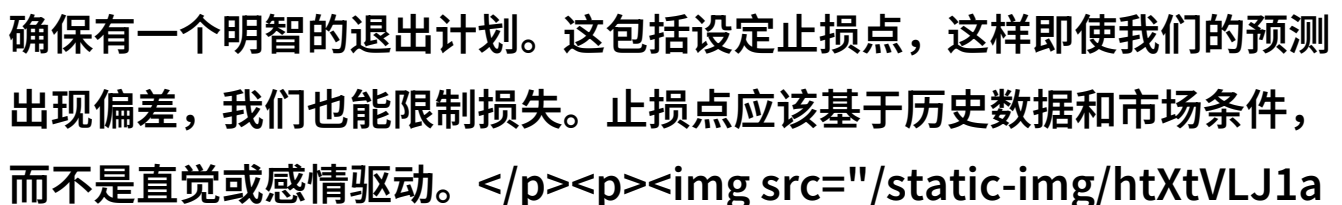
分析技术指标

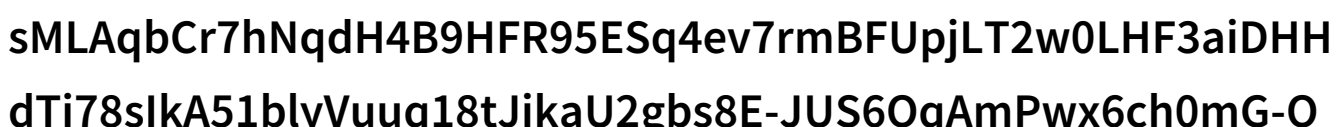
在30分钟K线图上，我们可以使用多种技术指标，如移动平均线、布林带和MACD等，以帮助我们更好地理解市场趋势和可能出现的问题。这些工具能够提供重要见解，为我们的交易决策提供支持。



设定止损点

无论何时开始任何交易，都要确保有一个明智的退出计划。这包括设定止损点，这样即使我们的预测出现偏差，我们也能限制损失。止损点应该基于历史数据和市场条件，而不是直觉或感情驱动。





5oeDWX9JWoETXYJE8BawhFlmLjqnAHUl20oRyZvdBBaYVjuwYm  
u7zUAo\_hS-\_CevK79dRpadXEm\_ZMhvL.jpg"></p><p>执行与管理  
仓位</p><p>一旦确定了进入位置，需要迅速有效地执行订单，同时保  
持仓位大小适当以防止过度杠杆。此外，还需要定期检查并调整仓位以  
应对不断变化的情形。</p><p></p><p>利用纪律性  
进行持久性追踪</p><p>成功实施机器对策略需要坚定的纪律性，不仅  
包括遵守规则，而且还包括耐心等待正确机会。当信号出现在30分钟K  
线图上时，要冷静判断是否满足所有条件，然后再行动。这要求投资者  
具备良好的自控力和情绪稳定性。</p><p>适应市场环境变化</p><p>  
市场环境随时间而变化，因此我们必须不断更新我们的知识库，并根据  
最新信息调整我们的战术。在这一过程中，不断反思过去经验，以及研  
究新的技术与方法，对提高自己的投资能力至关重要。</p><p><a href =  
"/pdf/1234233-30分钟K线分析免费学习机器对策略的入门之旅.pdf"  
rel="alternate" download="1234233-30分钟K线分析免费学习机  
器对策略的入门之旅.pdf" target="\_blank">下载本文pdf文件</a></  
p>