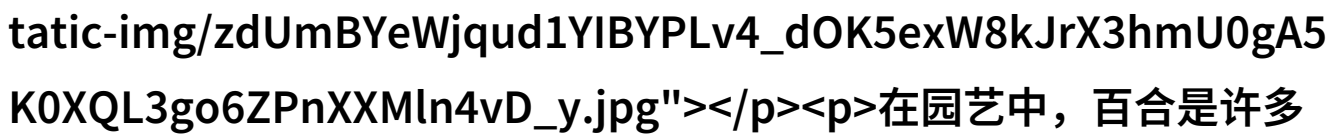


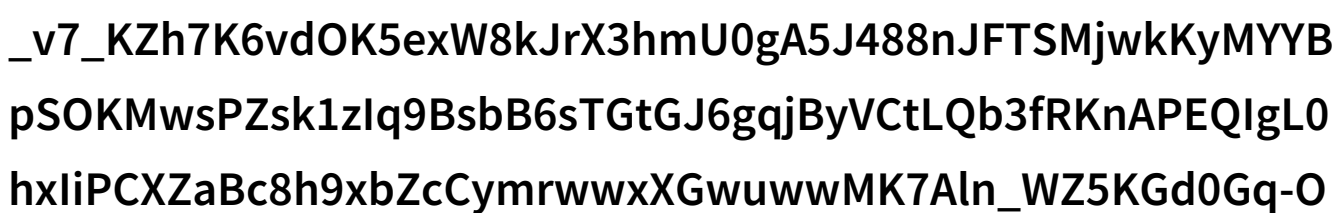
搞百合的艺术-探索最佳坐姿与距离解锁

探索最佳坐姿与距离：解锁花卉修剪的秘密

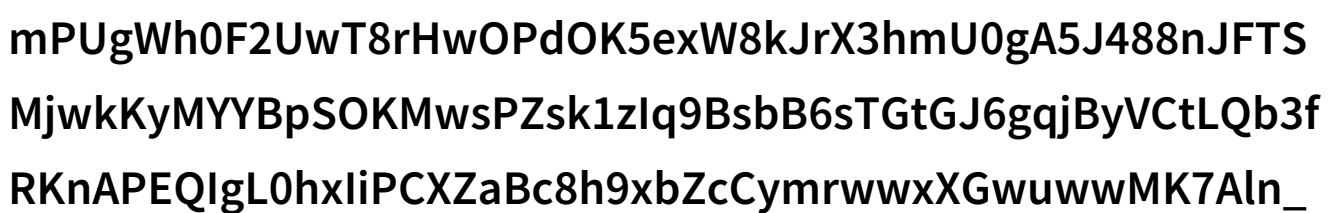


在园艺中，百合是许多花粉爱好者心仪的选择。它们以其优雅的外观和芬芳的香气吸引着无数人。不过，想要让你的百合花朵焕发出最佳状态，不仅要关注土壤、水分和光照，还得学会如何正确地修剪它们。今天，我们就来探讨搞百合的最佳坐姿和距离。

首先，让我们谈谈坐姿。这可能听起来有点夸张，但一个舒适且稳定的站立或坐姿对于进行高质量的修剪至关重要。你不希望因为不稳当而造成工具失控或者自己受伤，更别说是在精细操作时出现误差了。



保持平衡：确保你站立或坐在可以支撑身体重量的地方，这样你就能更专注于手中的工作，而不是担心自己的安全。

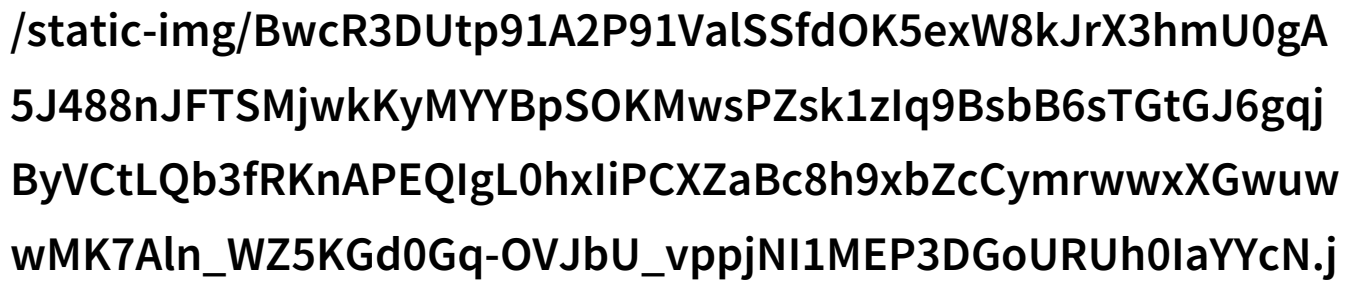


脚跟紧贴地面：如果你站立，可以将脚后跟稍微向前倾斜，以增加平衡感并减少膝盖压力。

腰部挺直：保持良好的脊柱曲线有助于维持长时间工作时的手腕和肩膀健康。



接下来，我们来说说距离。这个概念指的是从植物到修剪工具之间所需空间，以及不同部分需要被修剪到的精确度。



理解生长习性：了解百合植物生长特性，如茎基部是否容易损伤，以及哪些部分需要重点注意，比如新梢和开花梢等。

适当伸展：根据每个植株的情况调整你的身躯位置，使得手臂能够自由伸展，同时避免碰触到其他植株，从而防止传播病菌。

使用工具效率：使用适当长度的手锯、刀片等利器，以便在必要的时候迅速切割，而不会因为过短导致频繁更换工具，影响整体效率。

最后，要记住，在采取任何行动之前，都应该仔细研究相关资料，并考虑环境因素以及个人经验。如果可能的话，与经验丰富的园艺师交流，他们会提供宝贵建议帮助你提升技巧。

通过掌握最优化的坐姿以及对植物结构敏锐意识，你将能够有效管理你的百合培育项目，从而享受到这美丽植物带来的乐趣。此外，随着时间推移，你也会发现自己变得更加熟练，最终成为一名真正懂得如何“搞”百合的人。

[下载本文pdf文件](/pdf/1066682-搞百合的艺术-探索最佳坐姿与距离解锁花卉修剪的秘密.pdf)