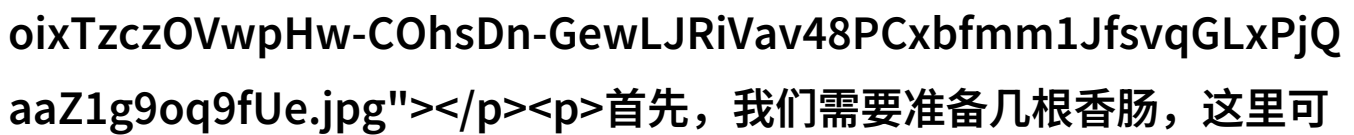


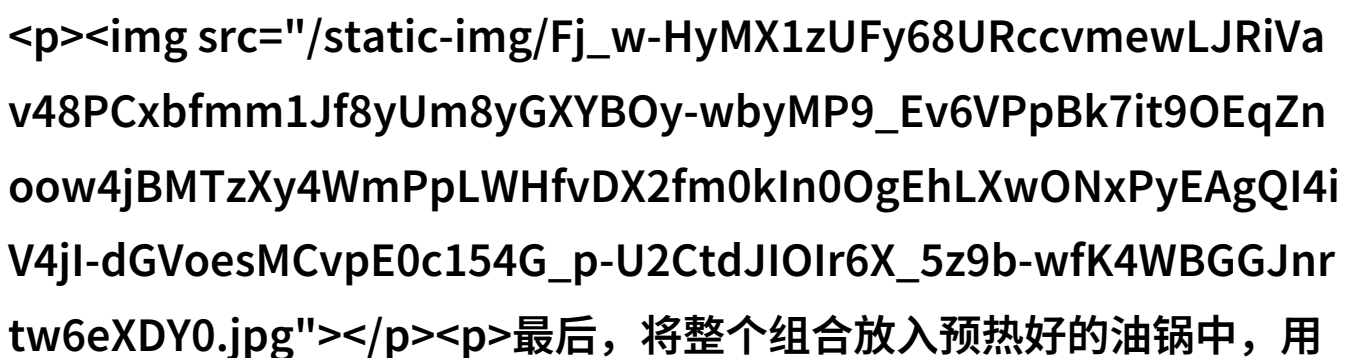
把你的香肠放入我的甜甜圈视频来看看我

在这个炎热的夏日，想必很多人都渴望着一些新鲜有趣的食谱来打破日常饮食的单调。今天，我就和大家分享一个超级简单、又富有创意的小吃制作方法——把你的香肠放入我的甜甜圈视频！这不仅是一道美味的小吃，也是一种新的烹饪体验。

首先，我们需要准备几根香肠，这里可以用任何口味，你最喜欢的就是最佳选择。

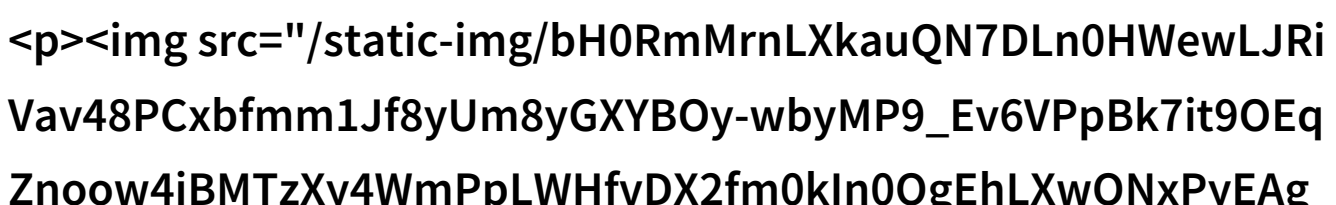
然后，我们要准备好一些面团，这里我推荐的是自制面团，因为它更加健康且能根据自己的口味调整配料。

接下来，就是最关键的一步——把你的香肠放入我的甜甜圈视频。这一步骤其实很简单，只需将已经切成小块的香肠放在面团上，然后轻轻压实，让它们紧密相连。但是这里有一点小技巧：你可以尝试将不同的香肠搭配在一起，比如一部分培根，一部分火腿，还有一部分牛肉丁，这样会让你的甜甜圈既丰富多彩，又充满层次感。

最后，将整个组合放入预热好的油锅中，用中火慢炒至表皮金黄，内部熟透即可出锅。这时候，你可以再加点番茄酱或者辣椒酱提高风味，让每一口都充满爆炸性。

通过这样的操作，你就会发现，把你的香肠放入我的甜甜圈视频不仅是一个创意活动，更是一次烹饪探索。它带给我们的不仅仅是美食，还有更多无限可能和乐趣。

在下一次聚餐或家庭聚会时，如果你想要惊艳所有人的眼球，不妨尝试一下这种独特的小吃，它一定能够成为话题中的焦点！



QI4iV4jl-dGVoesMCvpE0c154G_p-U2CtdJI0lr6X_5z9b-wfK4WBG
GJnrtw6eXDY0.jpg"></p><p>记住，无论何时何地，都要勇于创新，
不断尝试新的东西，以此来激发自己的灵感，同时也让生活变得更加精
彩。所以，赶快收集好材料吧，开始吧，把你的香肠放入我的甜甜圈视
频，看看我们今天能做出怎样的美味组合吧！ </p><p><a href = "/pdf
/1039377-把你的香肠放入我的甜甜圈视频来看看我们今天能做出怎样
的美味组合吧.pdf" rel="alternate" download="1039377-把你的香
肠放入我的甜甜圈视频来看看我们今天能做出怎样的美味组合吧.pdf"
target="_blank">下载本文pdf文件</p>